

Dokumentation zur Pflege des Portals *Wirtschaft und Schule als Partner in...* (WSP)

Versionsdatum: 6. Mai 2011

Bearbeitung durch Unternehmen

Sie erhalten Frontend-Zugangsdaten von Ihrer Kommune, mit denen Sie sich auf der Webseite anmelden können. Das Anmelden erfolgt über den Link "Login / Logout" im oberen rechten Bereich der Webseite. Über diesen Menüpunkt melden Sie sich nach Abschluss Ihrer Bearbeitung auch bitte wieder ab.

Partner in Musterstadt
Kooperation nach dem Teigtier Modell

→ Impressum
→ Login / Logout

Benutzeranmeldung

Geben Sie Ihren Benutzernamen und Ihr Passwort ein, um sich an der Website anzumelden:

Anmelden

Benutzername:

Passwort:

Anmelden

Partner in Musterstadt
Kooperation nach dem Teigtier Modell

→ Impressum
→ Login / Logout

Aktueller Status

Das ist Ihr aktueller Status:

Abmelden

Benutzername:
schule

Abmelden

Status angemeldet

Im angemeldeten Zustand ist es Ihnen möglich, im Menü links auf der Webseite weitere Informationen einzusehen. Klicken Sie hierzu auf den Link „Unternehmen“. Sie sehen hier weitere Menüunterpunkte:



Meine Daten

Tragen Sie hier Ihre Unternehmensdaten ein wie Name, Beschreibung Ihres Unternehmens etc.

Laden Sie optional ein Logo in einem web-geeigneten Format (JPG, GIF oder PNG) hoch, welches die maximale Dateigröße von 500kb nicht überschreitet. Nehmen Sie im Zweifelsfall ein geeignetes Bildbearbeitungsprogramm zur Hand, in dem Sie Dateigröße, Breite sowie Höhe des Bildes bearbeiten können. Die Breite des Bildes sollte idealerweise 190Pixel in der Breite nicht überschreiten, da das Logo in den Textfluss eingebunden wird. Sollte das hochgeladene Bild zu groß sein, wird es automatisch vom System skaliert.

Unternehmensdaten:

Name*


Beschreibung

B *I* Absatz


Als Full-Service-Agentur bieten wir Ihnen Dienstleistungen rund um Ihren Internetauftritt an. Dazu gehören natürlich Webdesign sowie HTML, PHP- und CSS-Programmierung, doch die Möglichkeiten sind nahezu unbegrenzt. Möchten Sie Ihre Homepage selbst pflegen, führt (fast) kein Weg am CMS TYPO3 vorbei.

Suchmaschinenoptimierung und -marketing mit Google-Adwords gehören zu unserem Geschäft ebenso wie die Programmierung größerer Web-Applikationen und die Möglichkeit des Hostings eigener Projekte auf unseren Servern. Zu unseren Kunden zählen Banken, Entsorger, Designer, Handwerkskammern, ... Besuchen Sie unsere Referenzen

Bild

Erlaubte Dateitypen: JPG · GIF · PNG 

Maximale Dateigröße
500kb



Weitere Daten innerhalb dieses Formulars sind Kontaktdaten, wie Straße, Ort etc. und Daten zur Kontaktperson. Füllen Sie mindestens die Felder mit gekennzeichnetem Sternchen aus. Zu guter Letzt speichern Sie Ihre Daten, damit sie nicht verloren gehen.






Meine Praktikumsangebote

ID	Berufsbezeichnung	Typ	Verfügbar ab	Beschreibung	[Aktionen]
4	Musterberuf	Praktikumsplatz	1. August 2011	Duis aute irure dolor in reprehenderit...	   
					

Unter diesem Menüpunkt können Sie entweder über das grüne Kreuz neue Praktika anlegen und bereits bestehende Praktikumsangebote bearbeiten bzw. löschen.

Sollten Sie bei der Eingabe eines Praktikumsplatzes merken, dass dieser in der Auswahlliste noch nicht vorhanden ist, können Sie diesen im Eingabefeld unter der Liste neu eintragen. Um Doppelungen zu vermeiden, kontrollieren Sie bitte, dass die von Ihnen gewählte Berufsbezeichnung tatsächlich noch nicht vorhanden ist.

Meine Unterrichtsangebote

ID	Fach	Ziel	Beschreibung	[Aktionen]	
10	Kunst	Gestaltungsregeln anwenden	Lorem ipsum dolor sit amet, consetetu...	   	
					

Unter diesem Menüpunkt können Sie entweder über das grüne Kreuz neue Unterrichtsangebote anlegen und bereits bestehende Unterrichtsangebote bearbeiten bzw. löschen.

Ausbildungsstelle melden

Dieses Formular entspricht dem Formular der Bundesagentur für Arbeit. Es ermöglicht Ihnen, eine Ausbildungsstelle bei der Bundesagentur für Arbeit zu melden und Ihre Daten anhand dieses Formulars zu übermitteln.

Füllen Sie mindestens die mit Sternchen gekennzeichneten Felder aus.

Angaben zum Stellenangebot

Die in diesem Formular eingegebenen Daten werden an die Bundesagentur für Arbeit übermittelt.

Titel des Stellenangebots*

Stellenbeschreibung*
Hier können Sie eine genaue Tätigkeitsbeschreibung sowie weitere Informationen zu Ihrem Angebot erfassen.

Anforderungen an den Bewerber
Hier können Sie für das Angebot benötigte Kenntnisse und Fertigkeiten erfassen.

Beginn der Tätigkeit*

Anzahl der Stellen*

Angaben zum Unternehmen

Firmenbezeichnung*

Betriebsnummer
Eine gültige Betriebsnummer ist eine achtstellige Zahl. Die Vergabe einer Betriebsnummer sowie die Erfassung der in diesem Zusammenhang...